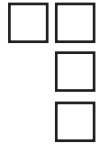
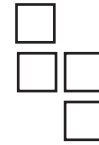
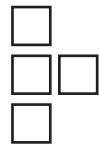
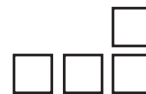
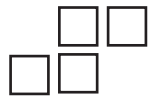





LEVEL UP!



YOUR SKILL TREE



Sharing is caring!

Diese Methode wurde mit Liebe hand-
geschnitzt von der Karlsruher Coaching
Community. Wir freuen uns wenn ihr die
Methode teilt und im Feld damit weiter-
experimentiert. Lasst uns gerne an Euren
Erfahrungen teilhaben!

Gerne bieten wir auch Workshops zum
Einsatz der Methode an oder facilitieren
bei Euren Teams und führen zielsicher
durch die Methode.

info@karlsruher-coaching-community.de



www.karlsruher-coaching-community.de

Anleitung

Spielfiguren in modernen Computerspielen sind nicht von Beginn an unbesiegbare Alleskönner*innen. Vielmehr benötigt es viel Fleiß und kluge Entscheidungen, um die Fähigkeiten auszubauen. Etwas, das uns aus dem realen Leben durchaus bekannt vorkommen kann. Gamemechanisch nutzen Computerspiele sogenannte Skill Trees – visualisierte Talent- und Fähigkeitsverzweigungen die nach und nach freigespielt oder -gekauft werden können.

Inspiziert von dem Prinzip „Skill tree“ geht es in diesem Coaching Community Workshop darum, eigene Talente und Fähigkeiten zu reflektieren und Entwicklungsmöglichkeiten zu entdecken. Die Methode kann alleine (als Selbstcoaching oder begleitet von Coach*in) oder im Team durchgeführt werden.

ABLAUF

1) Talente und Fähigkeiten sammeln

Sammel alle Talente und Fähigkeiten, die Dir spontan in den Sinn kommen. Notiere sie möglichst flexibel auf Post-its oder Zetteln (eine Fähigkeit pro Zettel). Es dürfen gerne auch gesellschaftlich weniger anerkannte Fähigkeiten eine Rolle spielen z.B.

- * Platzsparendes Spülmaschinen einräumen
- * IKEA Regal ohne Anleitung aufbauen
- * Perfektioniertes Nichtstun

Je mehr desto besser! Schaffst Du 50 Fähigkeiten oder mehr?

JOKER: Falls dir selber nicht genug einfällt, frage Freunde oder Verwandte welche besonderen Fähigkeiten und Fertigkeiten sie an Dir schätzen.

2) Ergebnisse analysieren & Zweige definieren

Schaue Dir deine Sammlung an. Erkennst Du Gemeinsamkeiten, Verbindungen und Abhängigkeiten zwischen deinen Fähigkeiten? Welche Fähigkeiten spielen eher im privaten, welche im beruflichen eine Rolle und welche sowohl als auch?

Versuche drei Überkategorien zu finden unter denen du deine wichtigsten Fähigkeiten clustern kannst. Das können „klassische“ Kategorien sein wie „Soziale“, „Technische“ „Kreative“ Skills, oder werde kreativ und lass dich von Computerspielen inspirieren:

Was gehört zu deinen „Jäger“, „Sammler“ oder „Schleicher“ Skills? Die drei Kategorien stellen deine drei „Zweige“ im Skill Tree dar. Übertrage deine bisherigen Ergebnisse in die Vorlage. Wenn du Fähigkeiten nicht zuordnen kannst, notiere Sie als „zusätzliche Fähigkeiten“.

4) Erweiterungen entdecken

Jetzt kennst Du deine bereits aufgedeckten Skills!

Überlege als nächstes: Welche Fähigkeiten würdest du gerne noch erwerben? Welche deiner vorhandenen Fähigkeiten würdest Du gerne ausbauen oder verfeinern? Schau zunächst in Deinen Zweigen was dort für Entwicklungsmöglichkeiten stecken könnte.

Wichtig: Hab Spaß am explorieren! Alles ist erlaubt und nichts ist unmöglich. Wie bei einem Computerspiel musst Du am Ende gar nicht alles freischalten. Aber lasse für diesen Moment die Wenns und Abers weg und horche stattdessen in Dich rein, was wirklich Deine Neugier weckt.

5) Fähigkeiten freischalten und verbessern

Suche Dir einen Deiner noch nicht freigespielten Skills aus, den Du als nächstes freischalten möchtest. Was musst Du investieren, um diesen zu erhalten? (Zeit, Geld, Überwindung, Erfahrung, bestimmtes Fachwissen...).

Falls ihr den Workshop in einer Gruppe macht: Tauscht Euch über Eure Ergebnisse aus. Überlegt gemeinsam, wie Eure nächsten Skills freigeschaltet werden können.


Für Teams:


Die Skill Tree Methode lässt sich auch wunderbar als Teamaufgabe durchführen. Hierbei werden die gemeinsamen Fähigkeiten des gesamten Teams gesammelt und ein gemeinsamer Team Skill Tree erstellt. Findet heraus was ihr zusammen alles drauf hat! Entdeckt wohin sich das Team entwickeln kann. Oder braucht ihr in einem der Zweige vielleicht noch Unterstützung durch ein neues Teammitglied?

SKILL TREE

DEIN SPIELERNAME:

ZWEIGE

_____ 

_____ 

_____ 

FÄHIGKEITEN & VERTIEFUNGEN

_____ 

_____ 

_____ 

_____ 

_____ 

_____ 

_____ 

_____ 

_____ 

NOCH NICHT FREIGESPIELT

_____ 

BENÖTIGT:

_____ 

BENÖTIGT:

_____ 

BENÖTIGT:



Zusätzliche Fähigkeiten

